

راهنمای درخواست معافیت تحصیلی از سامانه سخا

برای ثبت درخواست معافیت تحصیلی وارد سامانه سخا به آدرس زیر شوید:

<https://sakha.epolice.ir>

می توانید برای ورود به سامانه تصویر زیر را اسکن کنید:




در صورتیکه قبلاً ثبت نام کرده اید، با وارد کردن نام کاربری و کلمه عبور بر روی دکمه ورود کلیک کنید؛ در غیر اینصورت مراحل ثبت نام را تکمیل نموده و وارد سامانه شوید.

در بخش وظیفه عمومی، بر روی گزینه درخواست معافیت تحصیلی داخلی کلیک کنید

اطلاعات شما ثبت شد و منتظر پیامک تایید باشید

فهرست درخواست ها						
شماره درخواست	نوع درخواست	آخرین وضعیت درخواست	زمان ایجاد	عملیات	ورایش	مشاهده و بررسی
115735786	معافیت تحصیلی دانشجویی داخلی	تکمیل اولیه درخواست	1402/07/22-09-48	انقال کاربر ثبت	مشاهده و بررسی	وضعیت ها
424870816	معافیت تحصیلی دانش آموزی داخلی	انمام معافیت	1401/03/05-16:13		مشاهده و بررسی	وضعیت ها



مجدد وارد بخش معافیت تحصیلی شده و بر روی گزینه پرداخت کلیک کنید

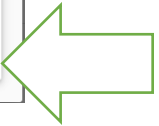
مشخصات فردی
اطلاعات تحصیلی
درخواست معافیت تحصیلی دانشجویی
مشاهده

آخرین سابقه تحصیلی

درخواست معافیت تحصیلی

محل تحصیل	دانشگاه بین المللی امام خمینی قزوین	کشور محل تحصیل	
تاریخ شروع تحصیل	1402/07/01	مقطع تحصیلی	لیسانس غیر پزشکی بیوسه
رشته تحصیلی	مرمت و احیاء بناهای تاریخی	کد دفتر	INTERNET
تاریخ پایان معافیت تحصیلی		آخرین وضعیت	در انتظار پرداخت
علل وضعیت درخواست			

[انقال کاربر ثبت](#)
[پرداخت معافیت تحصیلی دانشجویی داخل](#)



نوع پرداخت را الکترونیکی انتخاب نموده و بر روی گزینه پرداخت کلیک کنید

ثبت درخواست خدمت

نوع پرداخت
الکترونیکی

خدمات اینترنتی
وظیفه عمومی

شهره

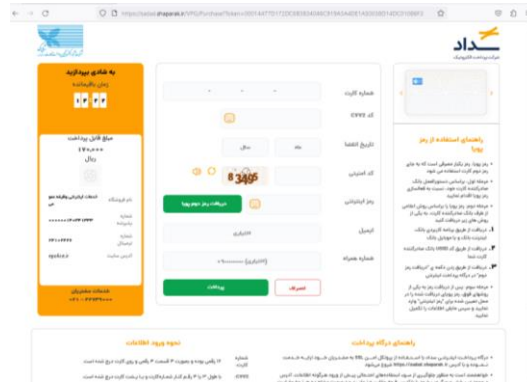
➔

پرداخت

تکنه بسیار مهم در مورد پرداخت:
در صورتی که بعد از انجام عملیات پرداخت مبلغ از حساب شمار کسر شد اما وضعیت درخواست تغییر نکرد ، برای تکمیل فرایند مجدداً بر روی دکمه پرداخت کلیک نمایید.

Ctrl + Shift + Backspace : بازگشت به صفحه قبل
F1 : راهنما
Ctrl + S : ذخیره

هزینه را پرداخت نمایید:



بعد از دریافت پیامک "درخواست به کارتابیل دانشگاه ارسال شد" بر روی چاپ تایید اولیه کلیک کرده و فرم تایید اولیه مشمول را چاپ کنید

The screenshot shows a table titled 'فهرست درخواست ها' (Request List). The table has columns for 'شماره درخواست' (Request Number), 'نوع درخواست' (Request Type), 'آخرین وضعیت درخواست' (Last Request Status), 'زمان ایجاد' (Creation Time), 'عملیات' (Operations), 'ویرایش' (Edit), 'مشاهده و بررسی' (View and Check), 'چاپ' (Print), and 'وضعیت' (Status). A green arrow points to the 'چاپ تایید اولیه' button in the 'چاپ' column.

شماره درخواست	نوع درخواست	آخرین وضعیت درخواست	زمان ایجاد	عملیات	ویرایش	مشاهده و بررسی	چاپ	وضعیت
115735786	معافیت تحصیلی دانشجویی داخلی	تایید اولیه شرایط مشمول	1402/07/22-09-48	موافقت		مشاهده و بررسی	چاپ تایید اولیه	وضعیت
424870816	معافیت تحصیلی دانش آموزی داخلی	اتمام معافیت	1401/03/05-16-13			مشاهده و بررسی		وضعیت

درخواست معافیت تحصیلی شما با موفقیت ثبت شد
برای تایید دانشگاه فرم را تحویل بخش مشمولین دانشگاه دهید.