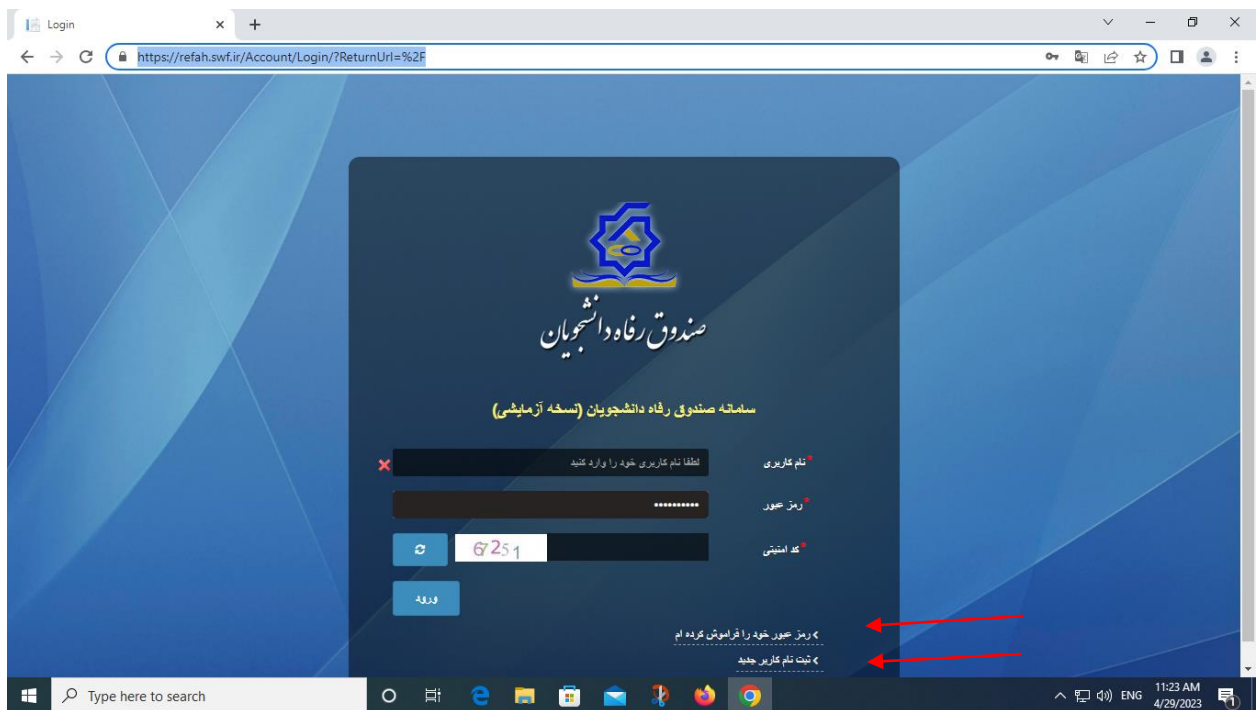


( جهت دسترسی به سامانه صندوق رفاه میتوانید از مرورگر های chrome ,firefox استفاده نمایید. )

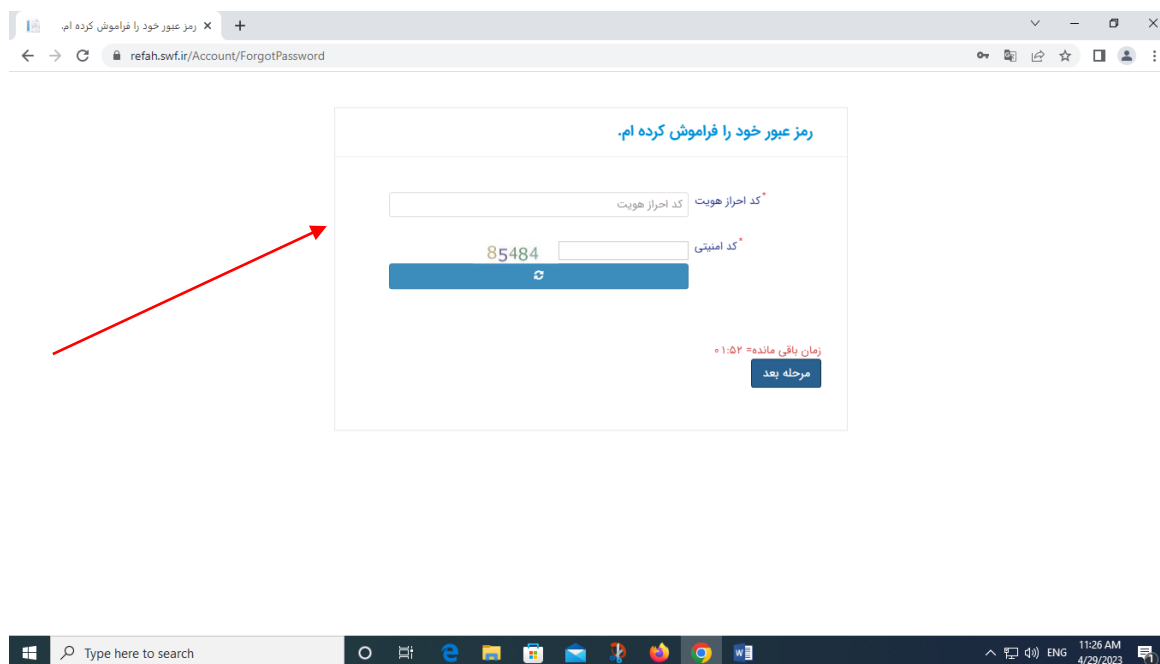
با وارد کردن ادرس سامانه صندوق رفاه دانشجویان با صفحه زیر مواجه میشوید . که کاربر با وارد کردن کد ملی و رمز عبور خود میتواند وارد سامانه شود ( نکته از انجایی که سامانه تازه راه اندازی گردیده از بخش رمز عبور خود را فراموش کرده ام اقدام نمایید . آن دسته از دانشجویانی که برای اولین بار می خواهند وارد سامانه گردند از قسمت ثبت نام جدید کاربر با همان روند وارد شوند )



نام کاربری کد ملی و شماره تماس باید خط به نام خود دانشجو باشد که با کد ملی همخوانی داشته باشد .



## درج کد احراز هویت



نکته: در بخش رمز عبور جدید کارکتر به شکل اول حروف بزرگ بعد کوچک و عدد مثلا از 1 تا 6 و آخر سر \* (Fa123456\*)



بعد از آنکه دانشجوی رمز عبور خود را با موفقیت ثبت نمود. به صفحه اصلی برگشته کدملی و رمز عبور را وارد میکند و وارد صفحه شخصی خود می شود در این بخش روی آیکن خوابگاه ها کلیک و درخواست اقامت را

انتخاب می کنید

The screenshot shows a web browser window with the URL <https://golestan.ikiu.ac.ir/home/>. The page title is "داشبورد" (Dashboard). The main content area displays four statistics cards for "وام دانشجویی" (Student Loan) and a table with columns "عنوان", "تاریخ", "جزئیات", and "فایل ها". The table contains one row with the title "اطلاعیه اعطای وام های دانشجویی ( تحصیلی و شهریه)بم سال دوم سال تحصیلی ۱۴۰۱-۱۴۰۲" and a "جزئیات" button. The right sidebar contains a menu with items like "داشبورد", "کارتابل", "ثبت نام", "تسهیلات", "خوابگاه", "تعیین وضعیت", "پرداخت بدهی", "پرونده", and "راهنمای کاربری". A red arrow points to the "خوابگاه" item.

در این بخش بعد از انتخاب درخواست خوابگاه درخواست اقامت جدید را زده و ایکن ذخیره را میزنید تا درخواست خوابگاه شما ثبت گردد.

The screenshot shows the "درخواست اقامت" (Residence Application) page. The URL is <https://golestan.ikiu.ac.ir/home/>. The page title is "درخواست اقامت". The main content area features a search bar, a "درخواست اقامت جدید" button, and a table with columns "سال", "درخواست اول", "درخواست دوم", "اقامت در سرای غیر دولتی", and "وضعیت درخواست". The table is currently empty. The right sidebar is the same as in the previous screenshot, with a red arrow pointing to the "خوابگاه" menu item.

قابل توجه دانشجویان گرامی چنانچه دانشجویی بدهی قبلی خود را پرداخت نکرده باشد در قسمت درخواست خوابگاه با این پیام روبه رو می گردد . و تا زمانی که بدهی قبلی را پرداخت نکند امکان ثبت درخواست خوابگاه و بدهی جدید برای وی امکان پذیر نخواهد بود

درخواست اقامت جدید

اطحار

شماره دانشجویی ۹۸۸۱۲۵۰۰۹  
 نام سارا  
 رشته معماری  
 نوع دوره روزانه

به علت بدهی قبلی قادر به ثبت درخواست جدید نمی باشید. بعد از پرداخت بدهی قبلی مجدداً درخواست نمایید

تأیید

ترم های تحصیلی  
 نیمسال دوم

نمایش ۱ تا ۱ از ۱ رکورد

۲۰۲۳ © کلیه حقوق این نرم افزار برای شرکت ویزن محفوظ است.

برای پرداخت بدهی در صفحه اصلی ایکن پرداخت بدهی را انتخاب و روی اسم خود کلیک کرده تا صفحه بدهی خوابگاه برای دانشجو باز گردد.

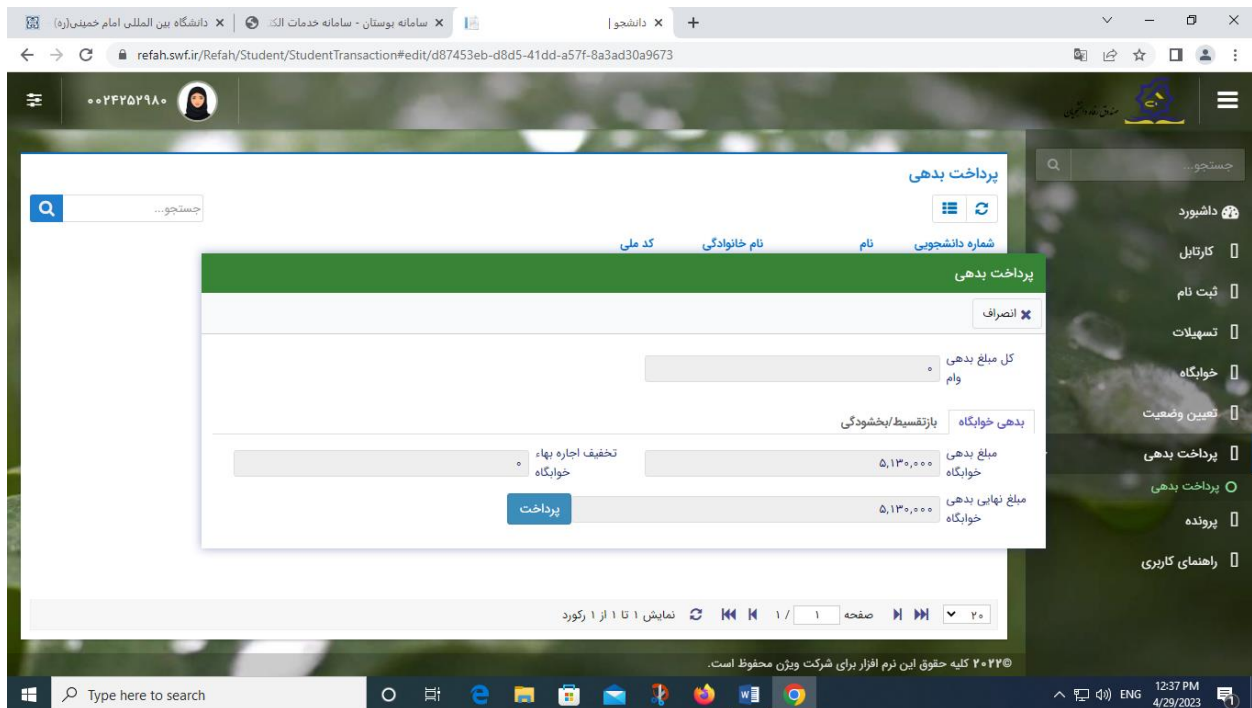
پرداخت بدهی

شماره دانشجویی	نام	نام خانوادگی	کد ملی
۹۸۸۱۲۵۰۰۹	سارا	رضایی	۰۰۲۴۲۵۲۹۸۰

نمایش ۱ تا ۱ از ۱ رکورد

۲۰۲۳ © کلیه حقوق این نرم افزار برای شرکت ویزن محفوظ است.

در این بخش روی پرداخت اینترنتی کلیک کرده و هزینه را واریز نمایید و در نهایت در قسمت خوابگاه ها مجدد برای درخواست اقامت اقدام نمایید .



قابل توجه دانشجویان محترم از آنجایی که صندوق رفاه تازه راه اندازی گردیده است لطفا برای رفع مشکلات سیستمی ، سوالات ، و اطلاع رسانی بابت ثبت نام قطعی و درخواست خوابگاه و تایید آن توسط کارشناس به لینک های زیر مراجعه فرمائید .

لینک های پرسش پاسخ سوالات دانشجویان در زمینه صندوق رفاه

<https://rubika.ir/joing/EBIDFGCA0PTNSSAILBLKHMUQECDUTMPL>

<https://t.me/+2FzjpCVemQthZTlk>

